









Steinbergstein(2215m)

Kitzbüheler Alpen (Tirol)

Kurzinfor	
 1100 HM	 Dez - Mrz
 I	 min. 1h45min
 I(III)	 I
 I(III)	 II



Ausgangspunkt

Kelchsau, GH Wegscheid

Charakter

Klassische Hochwintertour mit toller Direktvariante.

Aufstieg

Nach dem GH ganz kurz auf der Forststraße, dann gleich links, 2-3 Mal die Straße abkürzen, dann flach entlang des Bachs bis zur Trattenbachalm. Weiter mäßig steil in eine Scharte, dann nach links über den langen Kamm zum Gipfel.



Abfahrt

Wie Aufstieg, bei sicheren Bedingungen direkt zur Trattenbachalm.

Bemerkung

Die Direktabfahrt vom Gipfel ist nicht lawinensicher und unten steil.