









Stein am Mandl (2043m)

Rottenmanner Tauern (Steiermark)

Kurzinfor	
 700 HM	 Mrz - Mai
 II	 min. 1h15min
 II	 I
 III	 III



Ausgangspunkt

Rottenmann, Stadtwald, Parkplatz Materialseilbahn (1290m)

Charakter

Hoch über Rottenmann

Aufstieg

Vom Parkplatz bis kurz vor die Rottenmanner Hütte, dann nach rechts auf den Grat und entlang diesem zum Gipfel.

Abfahrt

Wie Aufstieg bzw. Steil südlich des Grates.

Bemerkung

Kurze aber rassige Tour, gut mit anderen in diesem Gebiet kombinierbar.

