









Scheibenkaserköpfl (1543m)

Untersberg (Bayern)

Kurzinfo	
 800 HM	 Dez - Mrz
 I	 min. 1h15min
 II	 I
 II	 II



Ausgangspunkt


Ettenberg, Parkplatz Scheibenkaser

Charakter

Klassische einfache Hochwintertour

Aufstieg

Vom Parkplatz auf der Straße in den Bachgraben, dann entweder auf der Straße bis zu deren Ende auf Höhe Bergwachthütte oder über einen der vielen Sommersteige. Dann durch lichten Wald zum Scheibenkaser und dahinter steil auf den Zacken.



Abfahrt

Wie Aufstieg, viele Varianten möglich, sofern man das Gelände kennt.



Bemerkung

Es braucht schon etwas Schnee, damit die Tour auch Spaß macht.