









# Schafelkopf (3 Brüder) (2266m)

Goldberggruppe (Salzburg)

Kurzinfor	
 1500 HM	 Jan - Mrz
 III	 min. 3h
 III	 III
 III	 III



## Ausgangspunkt

Bruck, Hauserdorf

## Charakter

Wechselspiel zwischen  
einfach und anspruchsvoll



## Aufstieg

Vom Sägewerk in Hauserdorf über freie Wiesen immer die Straße bzw. MTB-Strecke abkürzend in Richtung Südosten. Teilweise durch den Wald am Sommerweg, teilweise auf einer flachen Forststraße bis zur Erlhofalm. Von dort durch den sehr steilen ca. 600hm langen Hang in den Sattel zwischen Breitkopf und Schafelkopf. Nun je nach Schneelage zu Fuß oder mit Skiern nach Westen zum Gipfelkreuz.

## Abfahrt

Wie Aufstieg,.

## Bemerkung

Bis zur Erlhofalm auch  
für Anfänger geeignet.

