









Schärtenspitze NW-Rampe (ca. 2000m)

Berchtesgadener Alpen (Bayern)

Kurzinfo	
 1300 HM	 Feb- Apr
 III	 min. 2h15min
 III	 II
 III	 IV



Ausgangspunkt

Hintersee, PP Blau eis

Charakter

Tolles Ambiente

Aufstieg

Vom Parkplatz (Bushaltestelle) entlang von Forststraßen zur Schärtenalm. Dann leicht bergab bis zum Straßenende bei der Talstation der Materialseilbahn der Blau eishütte. Entlang des Sommerwegs zur Blau eishütte und dahinter Richtung Blau eis. Vor der Schärtenspitze, direkt an den Wänden stapfend hoch bis in die Scharte auf ca. 2000m. Hier

Abfahrt

Wie Aufstieg.

Bemerkung

Der Straßenzustieg ist fad, aber es lohnt sich.

