









Rote Säule (2993m)

Venedigergruppe (Tirol)

Kurzinfor	
 1500 HM	 Feb - Mai
 II	 min. 2h30min
 II	 II
 III	 IV



Aufstieg

Vom Matreier Tauernhaus entlang des markierten Weges über Wolgemuthalm, Außergschlöss und Felsenkappele ins Innerschlöss. Kurz danach bei einem Wegweiser rechts entlang des markierten sehr steilen in Serpentina verlaufenden Sommerweges bis über die Baumgrenze. Danach immer nördlich über freie Hänge zu einer Ebene (Sandeben) links des markanten Gipfels. Den Gipfel selbst erreicht man in einem Rechtsbogen über die Rückseite, die letzten Meter zu Fuß.

Abfahrt

Wie Aufstieg oder besser kurz vorm Gipfel südlich und direkt in der Falllinie bis zum Innerschlöss.



Bemerkung

Beim Rückweg muss man zwischen Innerschlöss und Außergschlöss ca. 15min Fußmarsch einkalkulieren, für 1300hm freie S-Hänge aber allemal lohnenswert!

Ausgangspunkt

Matrei, Matreier Tauernhaus (1511m)

Charakter

Tolle technisch einfache Firntour