









Nebelkarspitze (2339m)

Kitzbüheler Alpen (Tirol)

Kurzinfor	
 1100 HM	 Jan - Mrz
 II	 min. 2h
 II	 II
 II	 II



Ausgangspunkt

Kelchsau, Brennhütte (4€ Maut)

Charakter

Unberührte Weiten.

Aufstieg

Vor der Brennhütte entlang einer Forststraße bzw. des Sommerweges flach bis zur Frommalm. Noch ca. 500m taleinwärts, dann über schöne freie mittelsteile Hänge nach Osten bis man zuletzt steiler auf den Kamm gelangt. Noch wenige Meter nach Süden zur Gipfelkuppe.

Abfahrt

Wie Aufstieg.

Bemerkung

Den langen Rückweg kann man sich ersparen, wenn man übers Bärenalköpfli retour geht/fährt. Ein Abstecher ins Müllachbachtal zahlt sich auch aus.

