









# Messeling (2693m)

Venedigergruppe (Tirol)

Kurzinfor	
 1000 HM	 Feb - Mai
 II	 min. 2h
 II	 II
 III	 IV



## Ausgangspunkt

Matrei, S-Portal Felbertauerntunnel (ca. 1650m)

## Charakter

Firntour mit interessanten Möglichkeiten von allen Seiten.



## Aufstieg

Vom S-Portal entlang einer Forststraße in Richtung Nordwesten. Dann steiler über einen Hang zum Venedigerblick. Nun gibt es 2 Möglichkeiten:

1. Lange, flache und mühsame Querung entlang einer Forststraße nordwestlich (unterhalb des Gipfels) bis zur Hochspannungsleitung, dann nördlich bis zu einem Wegweiser und nun steil südöstlich (quasi retour) auf den Kamm und dann zum Gipfel.

## Abfahrt

Wie Aufstiege oder direkt in der Südrinne.

## Bemerkung

Durch die Vielzahl an Möglichkeiten findet man immer unverspurte Varianten bzw. die optimalen Schneesverhältnisse.