









Kleefeldkopf (2348m)

Kitzbüheler Alpen (Tirol)

Kurzinfor	
 1100 HM	 Jan - Mrz
 II	 min. 2h15min
 II	 II
 II	 II

Ausgangspunkt

Kelchsau, Brennhütte (4€ Maut)

Charakter

Unberührte Weiten.

Aufstieg

Vor der Brennhütte entlang einer Forststraße bzw. des Sommerweges flach bis zur Frommalm. Noch ca. 300m taleinwärts, dann links über schöne freie mittelsteile Hänge bis zum höchsten Punkt. Der eigentliche Gipfel wird im Winter nicht bestiegen, sondern ein schneebedeckter Gupf am Kamm, der in etwa die selbe Höhe hat.

Abfahrt

Wie Aufstieg.



Bemerkung

Den langen Rückweg kann man sich ersparen, wenn man übers Bärenalköpfel retour geht/fährt.

