









Großhansl (2315m)

Wölzerer Tauern (Steiermark)

Kurzinfor	
 1100 HM	 Dez - Mrz
 II	 min. 2h
 II	 II
 II	 II



Ausgangspunkt

Pusterwald, Härtleb-Hof (1255m)

Charakter

Standardtour auf einen namhaften Gipfel



Aufstieg

Vom Parkplatz den Wegweisern folgend relativ lang einen flachen Forstweg entlang bis zur Pölsenhütte. Nach der Hütte leicht links hinauf zu einem Kessel und dort in einem leichten Rechtsbogen steil auf den Grat und weiter zum Gipfel.

Abfahrt

Wie Aufstieg

Bemerkung

Eher einfache Tour, die erst ab der Pölsenhütte interessant wird.

