









Großer Beil (2309m)

Kitzbüheler Alpen (Tirol)

Kurzinfor	
 1100 HM	 Dez - Mrz
 III	 min. 2h30min
 III	 III
 II	 III



Ausgangspunkt

Wildschönau, Schönangeralm

Charakter



Langer Hatscher, steiler Aufschwung, schöne Hänge, von allem etwas

Aufstieg

Entlang der Markierung sehr flach und lang auf der Straße bis zum Beginn des Kastensteiges. Nun sehr steil hinauf bis zu einer Ebene. Rechts wieder flach vorbei an der Gressensteinalm unterhalb steiler Abbrüche in einen Kessel. Sobald als möglich nach rechts über zwei Aufschwünge zum Gipfel.

Abfahrt

Wie Aufstieg.



Bemerkung

Der Kastensteig ist für gute Snowboarder problemlos zu bewältigen. Der Alternativanstieg über die Fahrstraße ist absolut nicht empfehlenswert!!!